

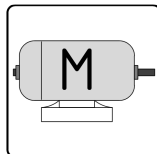


## ECCO 120 BF


**Portal-Doppeldrehkreuz,  
120° Teilung,  
mit Fahrraddurchreiche**

Besonders geeignet für Zugänge  
im Außenbereich im Werkschutz.

Der Fahrradteil ist gegen unbefugte  
Durchgänge von Personen geschützt.



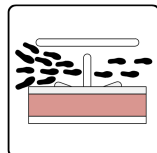
Motorized



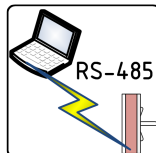
For outdoor  
use



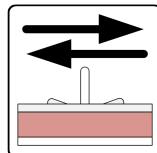
Control unit



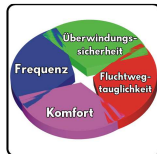
Up to  
55P/min




Communication



Bidirectional  
operation



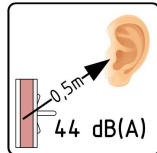
Changeable  
parameters



Energy-  
efficient



Low  
maintenance



Low noise



Safety level:  
5

- ✓ Durchganggeschützter Fahrradteil
- ✓ Einfache Montage
- ✓ Vandalismus-sicher
- ✓ Ein- oder Zweirichtungs-Betrieb
- ✓ Eingangsrichtung änderbar
- ✓ Langlebige Qualität
- ✓ Integrierte LOGITURN-Steuerung
- ✓ Wartungsfreie Mechanik
- ✓ Durchgangszählung
- ✓ Gut zugängliche Elektronik



## Beschreibung:

Das motorgetriebene mannshohe Portal-drehkreuz Ecco 120 BF gestattet durchgehenden Personen die Mitnahme von Fahrrädern oder Surfbrettern. Dabei verhindert eine Sicherheitseinrichtung das Durchschlüpfen von Personen über den Fahrradteil.

Ecco 120 BF ist besonders für den Werk-schutz-Außenbereich sowie für Stadien, Freizeitbetriebe und Übergänge von Garagen zu Gebäuden geeignet.

Ecco 120 BF ist für ein- oder zweirich-tungs-Betrieb geeignet und bietet durch die 120°-Teilung eine hohen Durchgangs-komfort bei guter Vereinzelung.

## Anwendungsbereiche:

- Werksschutz
- Stadien und Freizeiteinrichtungen
- Parks und Garagen

## Technische Eigenschaften:

Stromversorgung:	230V ~ 50-60 Hz
Leistungsaufnahme:	max. 50 VA
Durchgangsfrequenz:	Pers./h.
Lagertemperatur:	-40°C bis +50°C
Betriebstemperatur:	-25°C bis +40°C
Breite/Durchgang:	2.983 mm / 620 mm
Länge:	1.300 mm
Höhe:	2.252 mm
Masse:	380 kg
Schnittstellen:	RS485, potentialfreie Kontakte, Optokoppler-Eingänge, optional RS232
Material:	CrNi –Stahl Werkstoff 1.4301, Aluminium pulverbeschichtet

## Ausführungen

**6ELK3A0BC-F:** Ecco 120 BF mit mittigem Spurteiler  
**6ELK3A0BC-FO:** Ecco 120 BF ohne mittigen ST

## Sonderausstattung:

<b>6ED-D1K4-B:</b>	ECCO Dach BASIC, Tiefe 1.500mm
<b>6ED-R1K4-B:</b>	ECCO Dach BASIC, Tiefe 2.500mm
<b>6ED-D3U4-C:</b>	ECCO Dach COMFORT, Tiefe 1.624mm
<b>6ED-R3U4-C:</b>	ECCO Dach COMFORT, Tiefe 2.624mm
<b>21084-N:</b>	Bodenrahmen+Rollensatz
<b>62710-N:</b>	Regenablaufrohr aus CrNi-Stahl
<b>22195-N:</b>	Aufpreis Sonderfarbe RAL
<b>22198-N:</b>	Komplettbeschichtung f. BASIC-Modell
<b>21764-N:</b>	Freigabesignal LED
<b>22803-N:</b>	Befestigungssatz FFO-03
<b>22813:</b>	Fundamentkonsolensatz FU-03

## Passende Produkte:

Diverse Leserstandsäulen  
 Mechanische Geh-türen ECCO Anbau / Solitär  
 Motorische Geh-türen ECCO Anbau / Solitär

