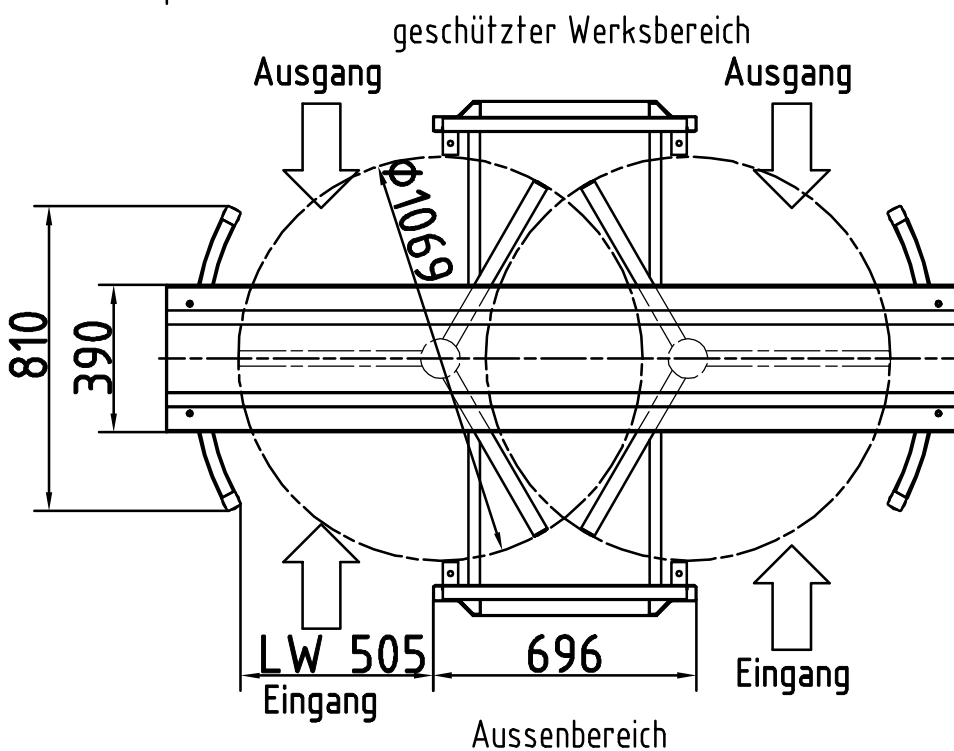
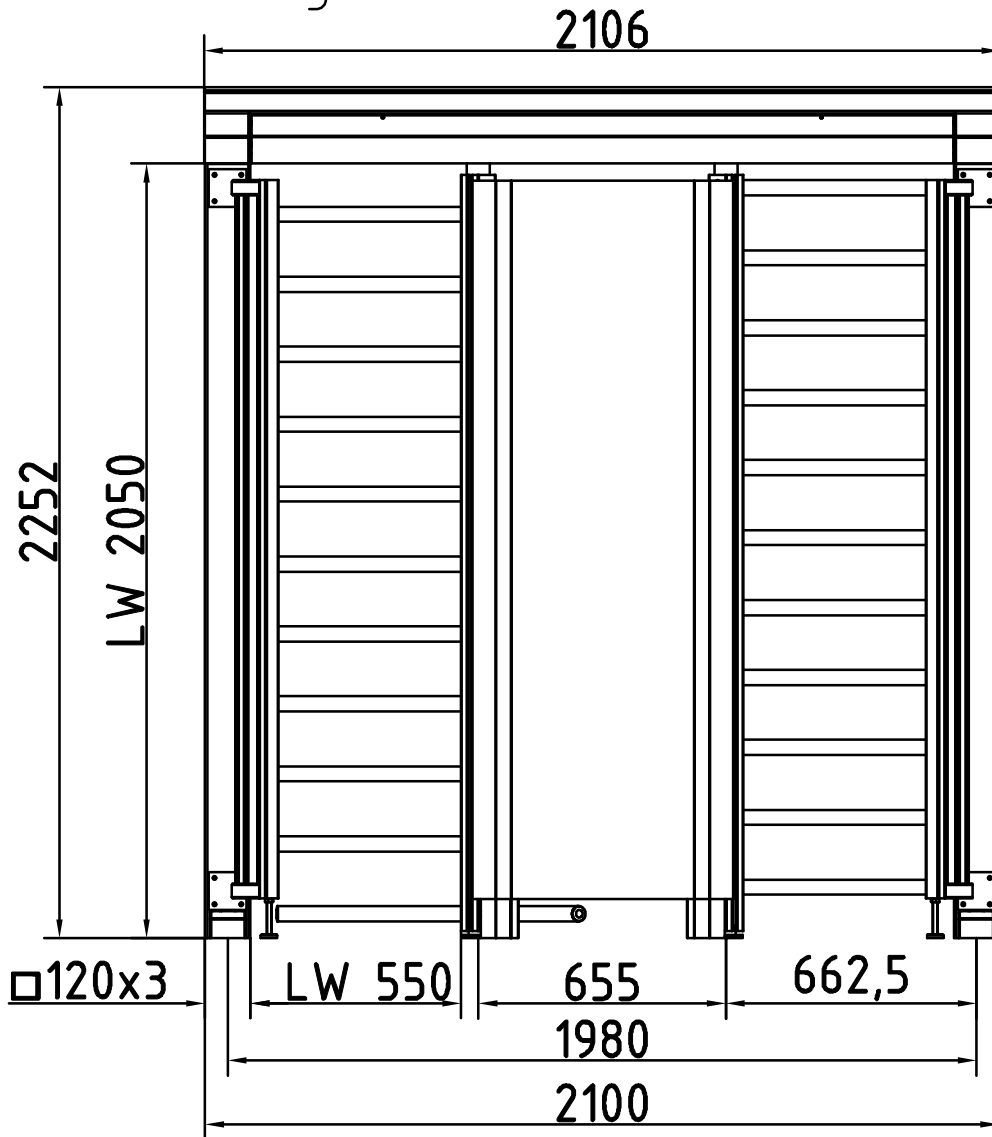
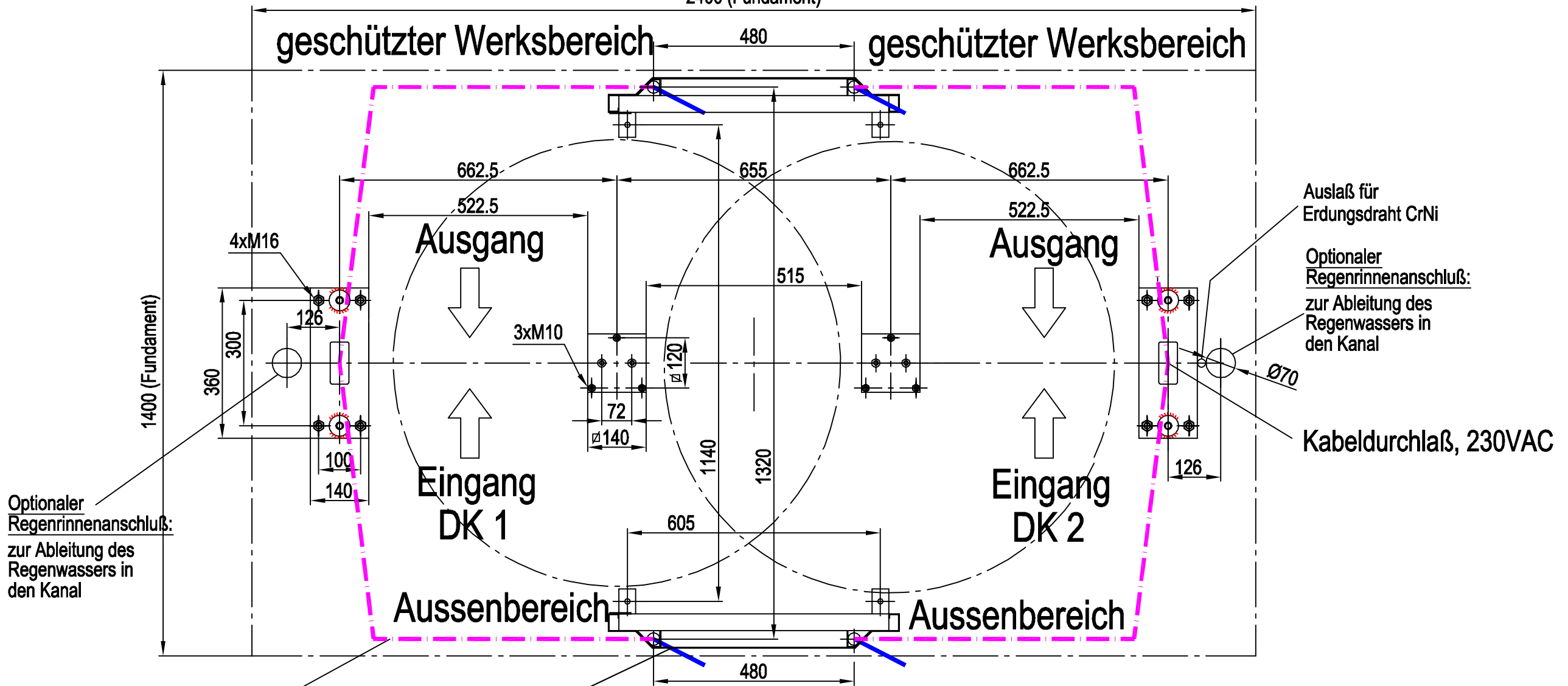
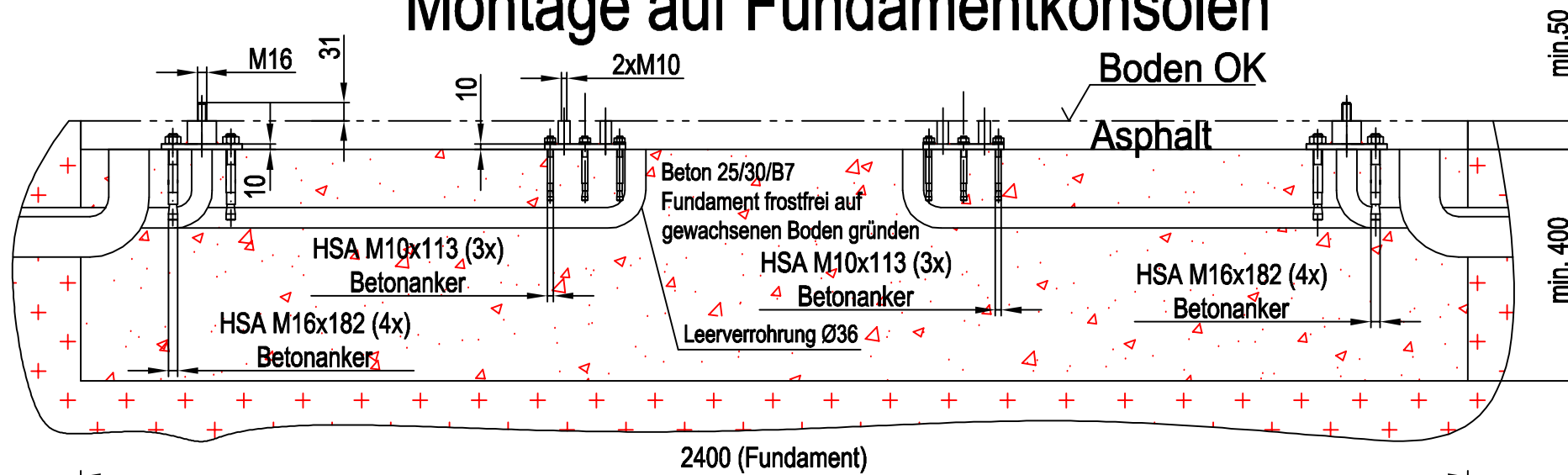


Maßblatt Modell Ecco Arena 120 HD  
1:20 Montage FFOK



# Montage auf Fundamentkonsolen



Optionaler Regenrinnenanschluß:  
zur Ableitung des Regenwassers in den Kanal

Steuerkabel 8x0.5mm<sup>2</sup> Litze  
Leerverrohrung min Ø36mm

Kabelzuleitung:  
Kartenleser  
Gegensprechanlage

Auslaß für Erdungsdraht CrNi

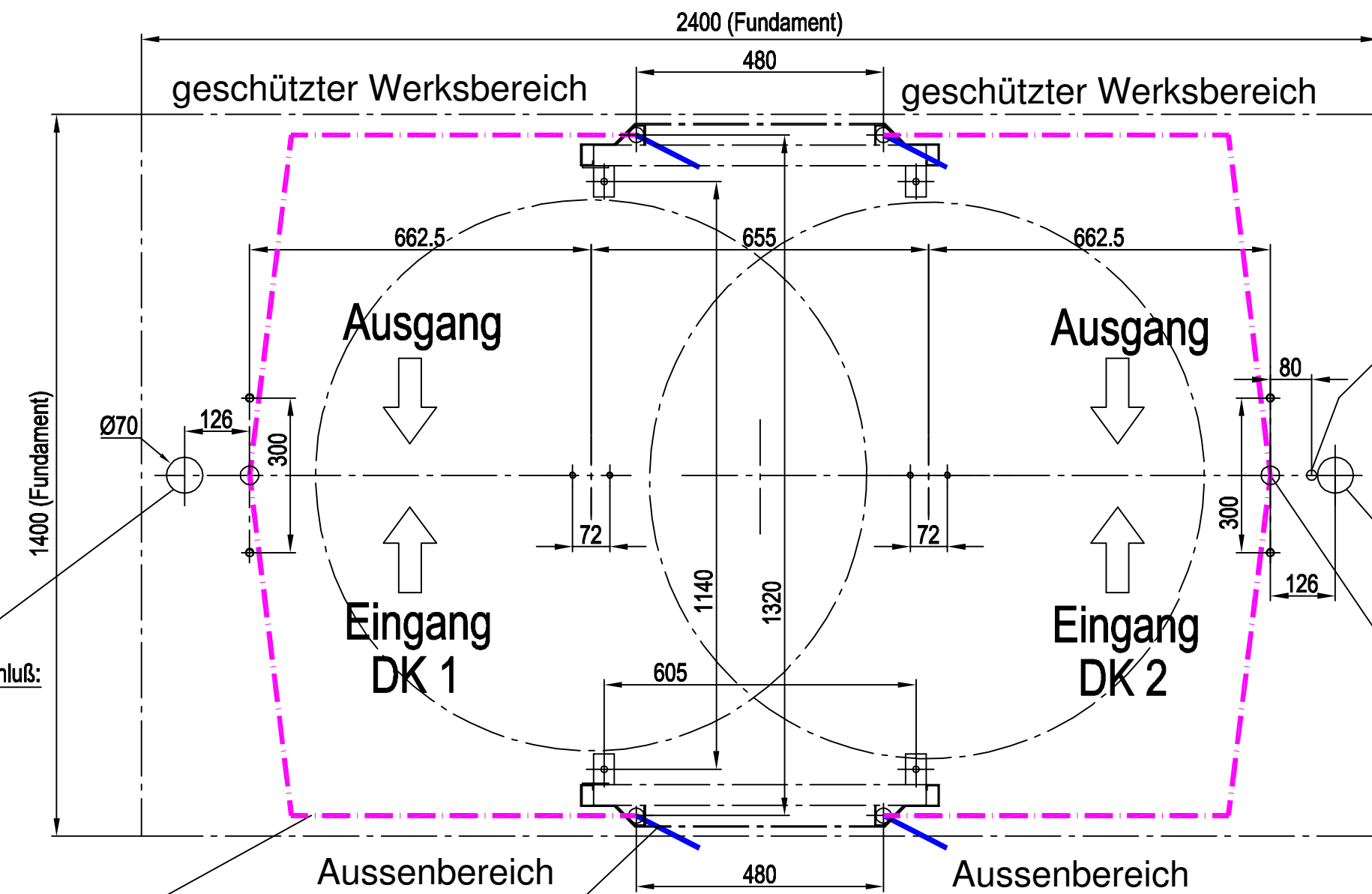
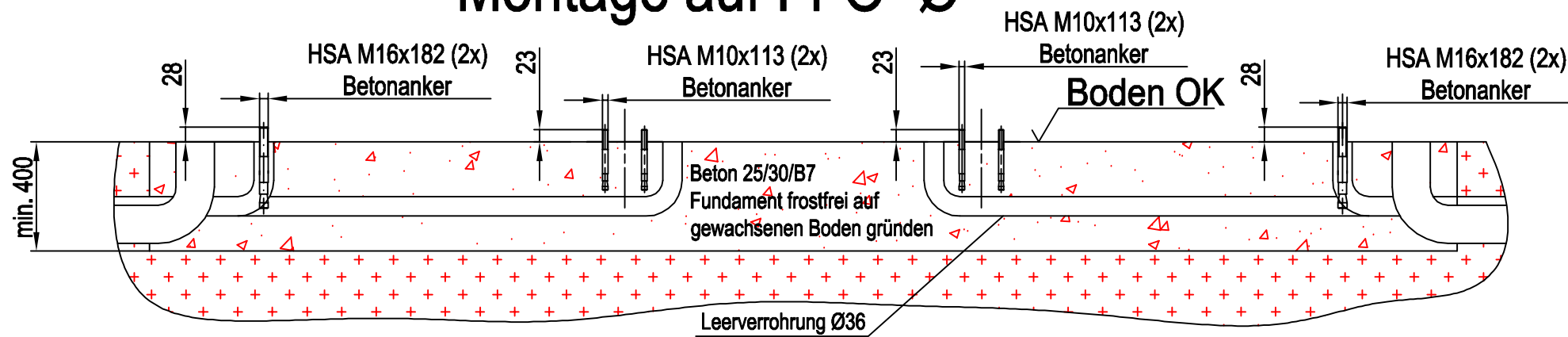
Optionaler Regenrinnenanschluß:  
zur Ableitung des Regenwassers in den Kanal

Kabeldurchlaß, 230VAC

Element	Anz.	Beschreibung	Material	Bemerkung												
---	---	---	---	---												
<table border="1"> <tr> <td>Gez.</td> <td>Datum</td> <td>Name</td> </tr> <tr> <td>14.06.2002</td> <td>14.06.2002</td> <td>Tiefenb.</td> </tr> <tr> <td>Änd.</td> <td>---</td> <td>---</td> </tr> <tr> <td>Pro. ver.</td> <td>---</td> <td>---</td> </tr> </table>			Gez.	Datum	Name	14.06.2002	14.06.2002	Tiefenb.	Änd.	---	---	Pro. ver.	---	---	A3	PROJEKT Ecco Arena 90 / 120 HD Blatt Nr.: 1/1
Gez.	Datum	Name														
14.06.2002	14.06.2002	Tiefenb.														
Änd.	---	---														
Pro. ver.	---	---														
Masstab 1:10																
WEDATRONIC OBJECT SECURITY			Fundamentangaben FU-04 N:\05-Konstruktion\Konstruktion gemeinsam\DK-Typ\Ecco\Fundamente\Zeichnungen\FU-04.dwg Zchnng.Nr. Fund-Z4B													

Diese Zeichnung ist unser geistiges Eigentum. Ohne ausdrückliche Genehmigung darf sie nicht für die Projektierung oder Fertigung verwendet werden.

# Montage auf FFO=Ø



Optionaler Regenrinnenanschluß:  
zur Ableitung des Regenwassers in den Kanal

Auslaß für Erdungsdraht CrNi

Optionaler Regenrinnenanschluß:  
zur Ableitung des Regenwassers in den Kanal

Kabeldurchlaß, 230VAC

Steuerkabel 8x0.5mm<sup>2</sup> Litze  
Leerverrohrung min Ø36mm

Kabelzuleitung:  
Kartenleser  
Gegensprechanlage

Element	Anz.	Beschreibung	Material	Bemerkung													
---	---	---	---	---													
<table border="1"> <tr> <td>Gez.</td> <td>Datum</td> <td>Name</td> </tr> <tr> <td>20.12.2005</td> <td>20.12.2005</td> <td>Tiefenb.</td> </tr> <tr> <td>Änd.</td> <td>---</td> <td>---</td> </tr> <tr> <td>Pro. ver.</td> <td>---</td> <td>---</td> </tr> </table>			Gez.	Datum	Name	20.12.2005	20.12.2005	Tiefenb.	Änd.	---	---	Pro. ver.	---	---	A3	PROJEKT Ecco Arena 90 / 120 HD	Blatt Nr.: 1/1
Gez.	Datum	Name															
20.12.2005	20.12.2005	Tiefenb.															
Änd.	---	---															
Pro. ver.	---	---															
WEDATRONIC OBJECT SECURITY																	
Masstab 1:10			Fundamentangaben FFO-04 N:\05-Konstruktion\Konstruktion gemeinsam\DK-Typ\Ecco\Fundamente\Zeichnungen\FFO-04.dwg														
Zchnng.Nr. FU4S-Z1A																	

Diese Zeichnung ist unser geistiges Eigentum. Ohne ausdrückliche Genehmigung darf sie nicht für die Projektierung oder Fertigung verwendet werden.